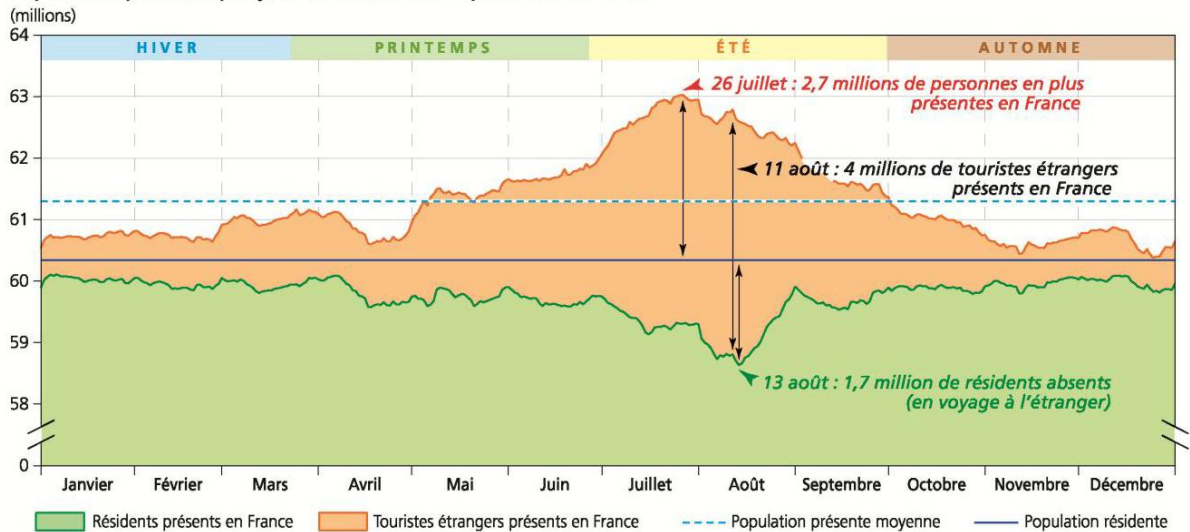


Compte-rendu du Café de la statistique du 10 avril 2012 « Le tourisme »

Le texte du compte-rendu, ainsi que la première partie des annexes, se trouvent dans le premier document relatif à ce Café.

Voici dans ce second document la seconde partie des annexes, consacrée aux graphiques des présences tout au long de l'année.

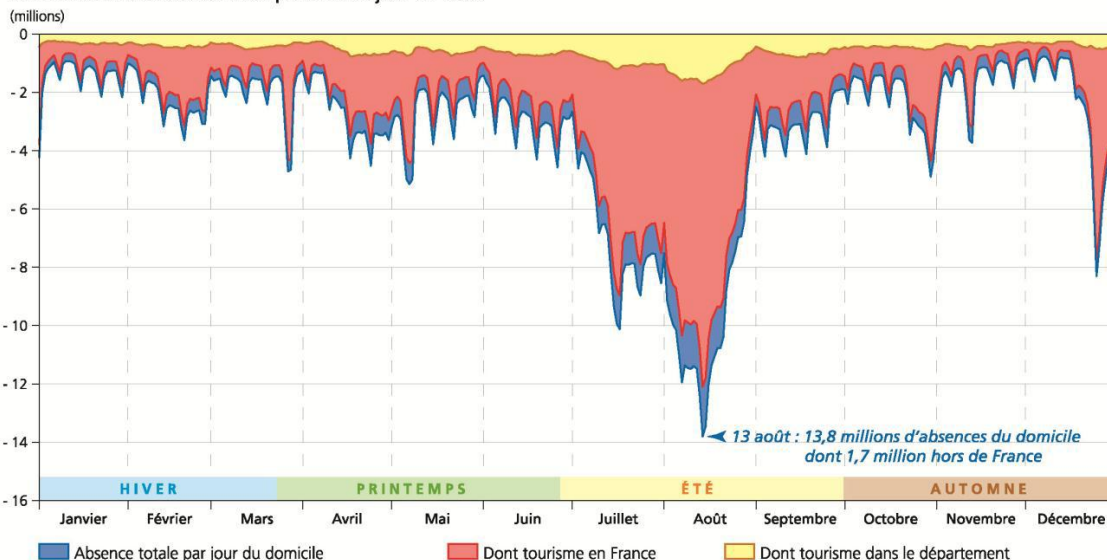
Population présente par jour en France métropolitaine en 2005



Note de lecture : tous les jours de l'année, un certain nombre de personnes résidant en France métropolitaine sont absentes de l'Hexagone. Cette absence culmine au mois d'août. Elle est, chaque jour, largement compensée par la présence de « touristes étrangers », c'est-à-dire plus précisément de personnes résidant habituellement à l'étranger et présentes en France ce jour. Cette présence de « touristes étrangers » culmine également au mois d'août. La combinaison des deux effets produit une pointe de présence fin juillet, traduisant la moindre propension des Français à partir en juillet. En moyenne annuelle, la population présente en France métropolitaine était, en 2005, supérieure de près d'un million de personnes à la population résidente.

Source : graphique extrait de *Mobilité touristique et population présente, les bases de l'économie présentielle dans les départements*, (Terrier et alii, 2006a)

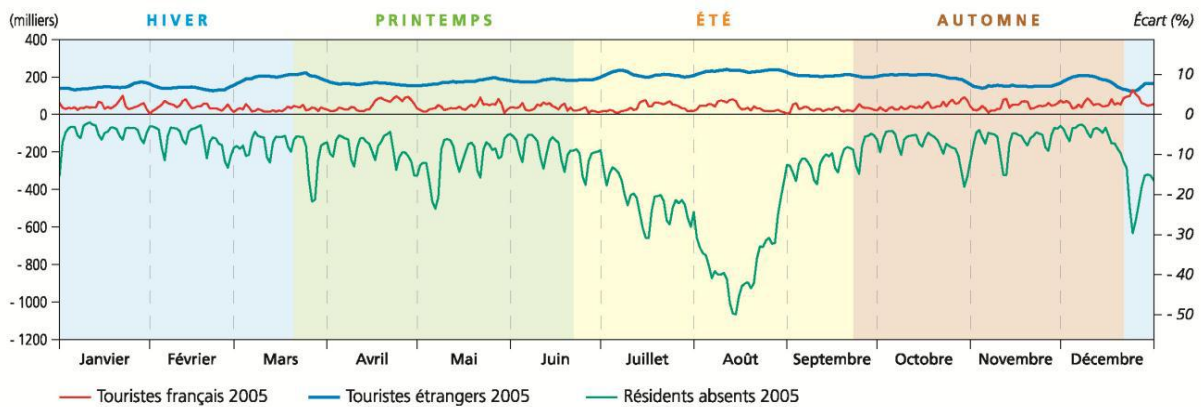
Nombre d'individus absents et partants ce jour en 2005



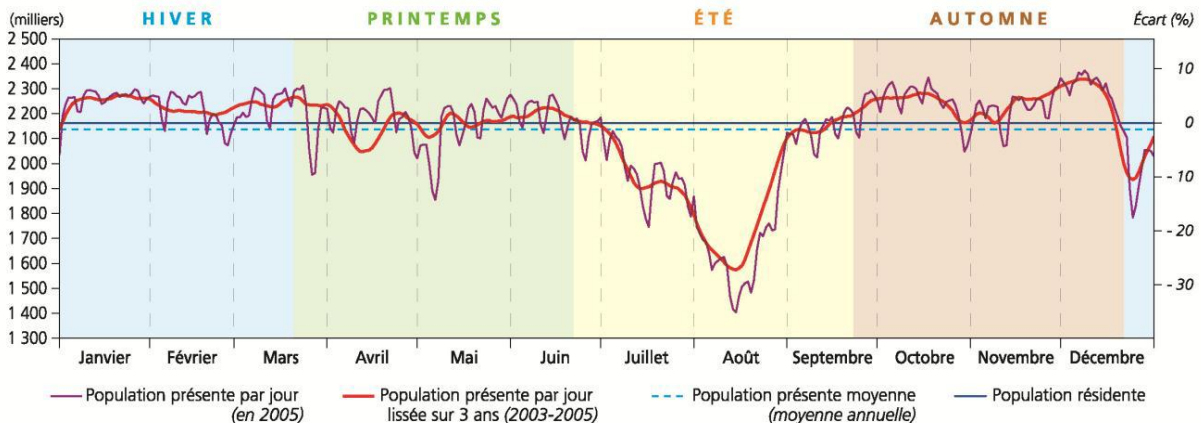
Note de lecture : tous les jours de l'année, un certain nombre de personnes résidant en France métropolitaine sont absentes de leur domicile. Une faible part séjourne non loin de là, dans le même département. Une autre faible part séjourne à l'étranger. La majorité des absences est le fait d'un séjour dans un autre département français. Outre l'impact visible des petites et grandes vacances scolaires, la répartition des absences en dents de scie traduit l'effet des départs de fin de semaine.

Source : graphique extrait de *Mobilité touristique et population présente, les bases de l'économie présentielle dans les départements*, (Terrier et alii, 2006a)

Fréquentation touristique totale dans la ville de Paris en 2005



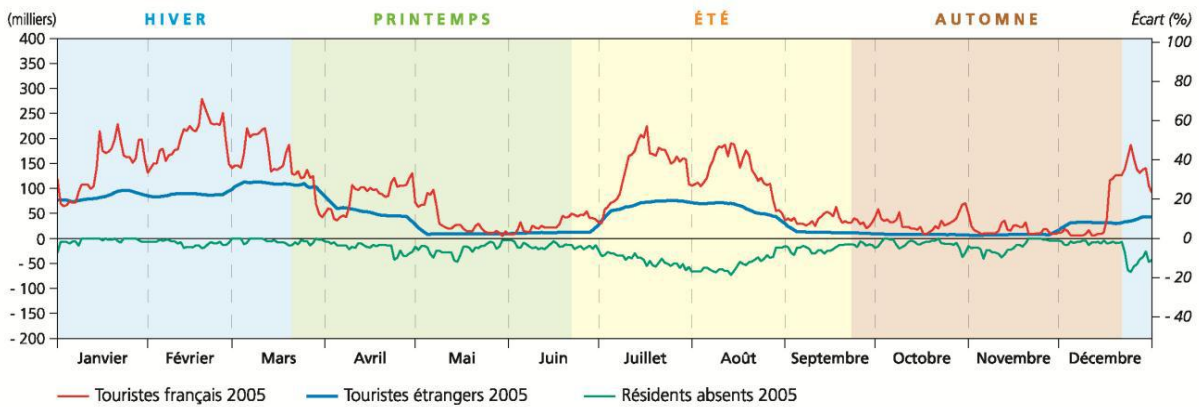
Population présente dans la ville de Paris en 2005



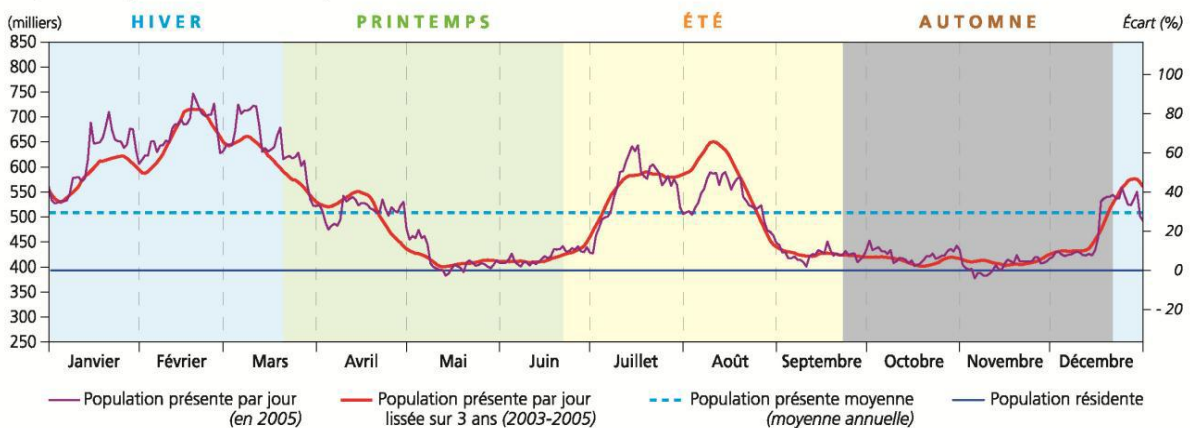
Note de lecture : Paris est, tout au long de l'année, une destination très attractive pour les touristes de France et surtout de l'étranger. Mais, c'est également le plus fort émetteur de touristes vers la France et vers l'étranger. L'absence des résidents est, en moyenne annuelle, presque compensée par la présence des touristes. Le déficit de population présente est cependant très marqué en été.

Source : graphiques extraits de *Mobilité touristique et population présente - les bases de l'économie présentielle des départements* (Ferrier et alii, 2006a)

Fréquentation touristique totale dans le département de la Savoie en 2005



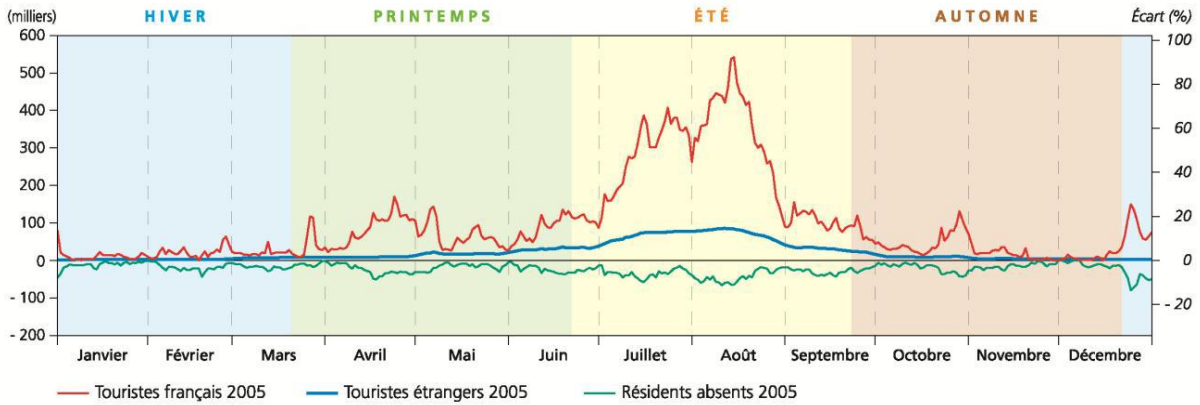
Population présente dans le département de la Savoie en 2005



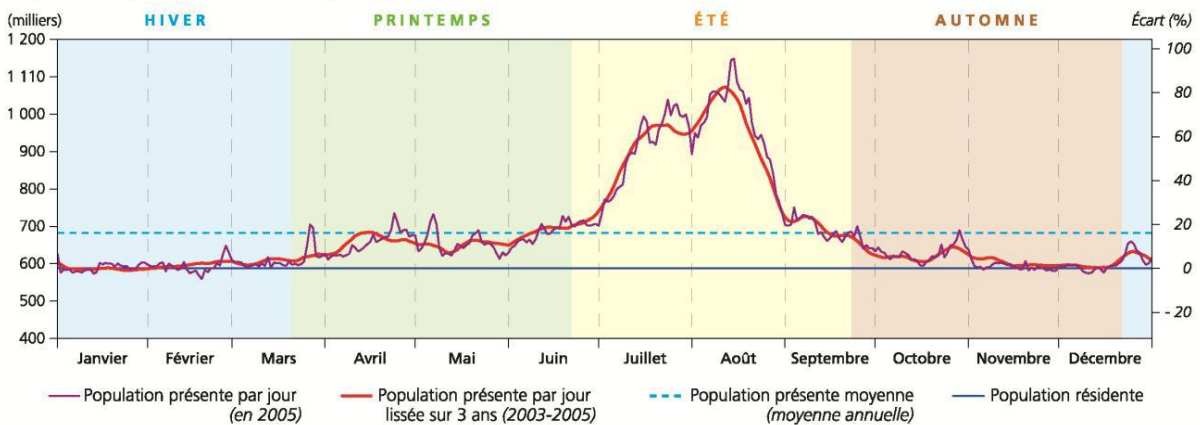
Note de lecture : en moyenne sur l'année, la population présente en Savoie est nettement supérieure à la population résidente. Ce surcroît de population connaît deux périodes de pointe, l'une d'hiver et l'autre d'été. En hiver, la Savoie voit affluer les amateurs de neige ; à cette période, les Savoyards quittent peu leur département; la population présente y est donc fortement supérieure à la population résidente. En été, les amateurs de montagne affluent à nouveau mais les départs en vacances hors du département d'un certain nombre de Savoyards atténuent l'augmentation de la population présente. Les tendances saisonnières sont assez stables d'une année à l'autre, affectées surtout par les variations du calendrier scolaire et les aléas climatiques ou conjoncturels

Source : graphiques extraits de *Mobilité touristique et population présente - les bases de l'économie présentielle des départements* (Ferrier et alii, 2006a)

Fréquentation touristique totale dans le département de la Charente-Maritime en 2005



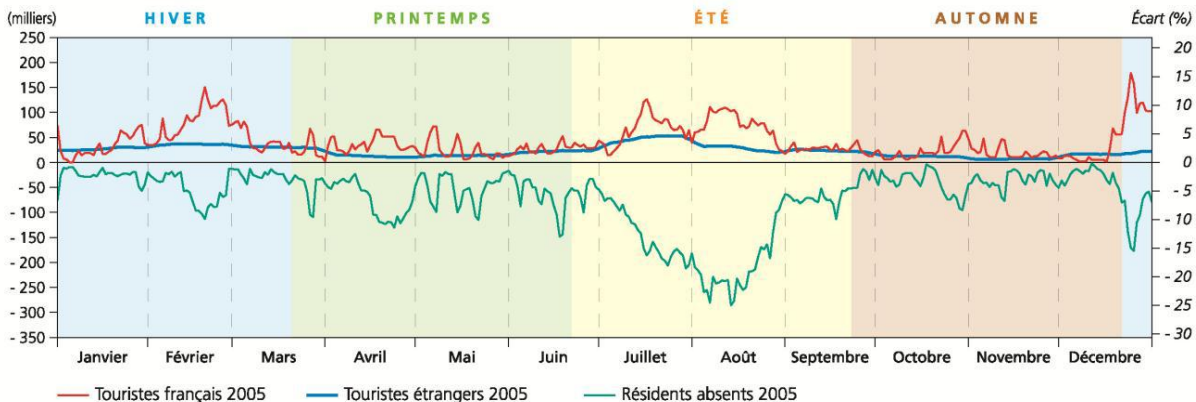
Population présente dans le département de la Charente-Maritime en 2005



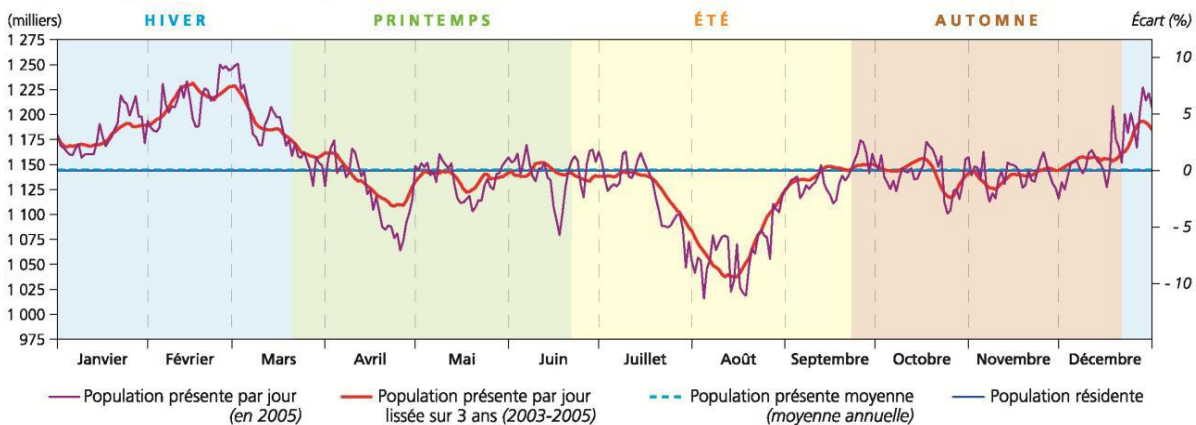
Note de lecture : variation saisonnière caractéristique d'un département littoral ne comportant pas de métropole. La fréquentation touristique provient majoritairement de France. Elle commence aux vacances de Pâques mais se concentre surtout en été. Les résidents de Charente-Maritime s'absentent peu de leur département.

Source : graphiques extraits de *Mobilité touristique et population présente - les bases de l'économie présentielle des départements* (Ferrier et alii, 2006a)

Fréquentation touristique totale dans le département de l'Isère en 2005



Population présente dans le département de l'Isère en 2005



Note de lecture : variation saisonnière traduisant les effets conjugués de la montagne et de la ville. La montagne attire des touristes l'hiver et l'été. En été les résidents sont massivement absents, ce qui provoque un déficit de population présente. En hiver, les résidents s'absentent moins et restent profiter des possibilités de sports d'hiver offertes à proximité de chez eux, d'où un surcroît de population présente. En moyenne sur l'année, la population présente est égale à la population résidente.

Source : graphiques extraits de *Mobilité touristique et population présente - les bases de l'économie présentielle des départements* (Terrier et alii, 2006a)